

COLECCION ECCIONNGOL

PUERTAS PROMA

COLECCION ECCIONNGOL

COLECCIÓN



PUERTAS **PROMA**

Avda. de Templeque, 87
45860 Villacañas (Toledo)
Tlf: (+34) 925 20 05 33
Fax: (+34) 925 20 07 01

www.proma.es



COLECCION



PUERTAS **PROMA**

COLECCIÓN

NEW COLLECTION



#1 VEGA

7000	6
7000VTR	8
7100	10
7200	12
7300	14
7300SGR	16
8200	18
8300	20
8400	22
8500	24
8600	26
8700	28
8800	30
9300	32
9500	34
9600	36



#2 MOLDURA PLANA

FLAT MOULDING

200MPL	38
500MPL	40
3200	42
4200	44
7400	46



#3 CLASICA CLASSIC

200	52
400	54
500	56
600	58
900	60
1500	62
1600	64
2100	66
2200	68
2400	70
3000	74
4000	74
5000	74
6000	74



#4 LACADAS

PAINTED

200	78
400	79
500	80
4000	82
3000	84
5000	84
3200	86
4200	88
7000	90
8200	90
8400	92
8500	92
8700	94
8800	96



#5 BLOCKS

BLOCKS	98
SYSTEM AIR	100
ACUSTICAS	100
IGNIFUGAS	101



#6 ARMARIOS DESLIZANTES

SLIDING WARDROBES

D7000	102
D7200	104
D7300	104
D7600	106
D7610	106
D7620	106
D7630	108
D7650	108
D7660	108
D8300	110
D8400	110
D8500	110
D9500	112
LACADAS	114



#1
VEGA
7000
 Roble/Oak



7001 7003 7013 7004 7014



7024 7064 7074 7005 7009

PUERTAS **PROMA**



7000



7013 VTR

#1 VEGA 7000 VTR

Wengue eco



7000 VTR

7001 VTR

7003 VTR

7004 VTR

7014 VTR



7024 VTR

7064 VTR

7074 VTR

7005 VTR

7009 VTR

#1
VEGA
7100
 Roble/Oak




7101 7103 7113 7104 7114



7124 7164 7174 7105 7109



7100



Greca Proma (habitual)
 Proma inlay (standard)

Greca Blanca (opcional)
 White inlay (optional)

Greca Roja (opcional)
 Red inlay (optional)

Greca Negra (opcional)
 Black inlay (optional)

Detalle de grecas
 en los modelos 7100 - 7200 - 7300
 Inlay close-up for models 7100 - 7200 - 7300

PUERTAS **PROMA**

#1
VEGA
7200
Ébano_{eco}/Ebony_{eco}



7264



7200 7201 7203 7204 7214



7213 7224 7274 7205 7209



7300

#1 VEGA 7300

Roble marengo eco/Charcoal oak eco



7301

7303

7304

7314

7313



7324

7364

7374

7305

7309

#1
VEGA

7300 SGR

Roble decapé eco / Limed Oak eco



7300 SGR 7301 SGR 7303 SGR 7313 SGR 7304 SGR



7324 SGR 7364 SGR 7374 SGR 7305 SGR 7309 SGR

PUERTAS **PROMA**



7314 SGR

#1
VEGA
8200
CANAL DE MADERA
 SOLID WOOD GROOVE

Nogal / Walnut



8201

8224

8213

PUERTAS **PROMA**



8200

Fresado **pico gorrión** (opcional)
 Routed V shape (optional)

Fresado **proma**, habitual en los modelos 8000
 Routed U shape standard, for models 8000



#1
VEGA
8300
CANAL DE MADERA
SOLID WOOD GROOVE

Bambú

8313



8300



8324



8301



8400

#1
VEGA

8400

CANAL DE MADERA
SOLID WOOD GROOVE

Teka eco



8401



8424



8500



8501



#1
VEGA

8500

CANAL DE MADERA
SOLID WOOD GROOVE

Cerezo eco / Cherry eco



8503



8513



8514



8524

#1
VEGA
8600
CANAL DE MADERA
SOLID WOOD GROOVE

Nogal / Walnut



8601

8604

8614



8600



8700

#1
VEGA
8700
CANAL DE MADERA
SOLID WOOD GROOVE

Zebrano eco



8701



8705



8724



8800



Detalle fresado / Groove close-up

Coto ceniza eco / Grey coto eco



8801

8813

8814



9300



9324



9301



#1
VEGA 9300 Nogal / Walnut
ALUMINIO

#1
VEGA
9500
ALUMINIO

Wengue eco



PUERTAS PROMA



#1
VEGA



9603



9601



9600



Incrustaciones en aluminio
Aluminium inrustation

9600
ALUMINIO

Ébano eco / Ebony eco

PUERTAS PROMA

#2

MOLDURA PLANA

FLAT MOULDING

200MPL

Bambú / Bambu



214 MPL RLV



216 MPL RLV

PUERTAS **PROMA**



212 MPL RLV

#2
MOLDURA PLANA
FLAT MOULDING

500MPL

Roble decapé / Limed oak
eco



514 MPL RLV

516 MPL RLV



512 MPL RLV



Detalle moldura plana
Flat moulding close-up



3212 RLV

#2
MOLDURA PLANA
FLAT MOULDING

3200

Haya vap. / Steamed beech



3202 RLV

3203



4212 RLV

#2
MOLDURA PLANA
FLAT MOULDING

4200

Haya vap. / Steamed beech



4203 RLV



4204

#2
MOLDURA PLANA
FLAT MOULDING



7400

7400
Roble eco / Oak eco

PUERTAS **PROMA**



7424

#3
CLÁSICA
CLASSIC

PUERTAS PROMA







212 RLV



214 RLV

#3 CLÁSICA 200 IRIS

Maple



210 RLV



212 RLV



216 RLV



221 RLV



140 RLV



410 RLV

412 RLV

414 RLV



416 RLV

499 RLV

421 RLV

430 RLV

340 RLV

PUERTAS **PROMA**



#3
CLÁSICA
400
PROVENZAL

Sap. Ram.
Crown-cut sapele

412 RLV

#3
CLÁSICA
500
ALTEA

Haya vap.
Steamed Beech

512 RLV



540 RLV

530 RLV



510 RLV



512 RLV



514 RLV



516 RLV



599 RLV



521 RLV



530 RLV

540 RLV





610 RLV



699 RLV

#3 CLÁSICA 600 CIBELES

Cedro / Cedar



610 RLV



612 RLV



614 RLV



616 RLV



630 RLV

640 RLV

#3
CLÁSICA
900
OLIMPIA

Fresno / Ash

916 RLV



940 RLV

930 RLV



910 RLV



912 RLV



914 RLV



916 RLV



999 RLV



930 RLV

940 RLV

PUERTAS PRIMA



1516 RLV



1510 RLV



1512 RLV



1514 RLV



1530 RLV

1540 RLV



1512 RLV

#3
CLÁSICA
1500
NUBIA

Pino melix
Melix pine

PUERTAS **PROMA**



1612 RLV

#3 CLÁSICA 1600 PERSEO

Cerezo / Cherry



1610 RLV



1612 RLV



1614 RLV



1616 RLV



1630 RLV

1640 RLV

#3
CLÁSICA
2100
MIRANDA

Cerezo / Cherry



2114 RLV



2140 RLV

2130 RLV



2110 RLV



2112 RLV



2114 RLV



2116 RLV



2130 RLV

2140 RLV

PUERTAS **PRIMA**



2212 RLV



2299 RLV

#3 CLÁSICA 2200 MEDEA

Roble / Oak



2210 RLV



2212 RLV



2214 RLV



2216 RLV



2240 RLV

2230 RLV



2412 RLV



2416 RLV

#3 CLÁSICA 2400 VENUS

Mukaly



2410 RLV

2412 RLV

2414 RLV

2499 RLV

2430 RLV

2440 RLV



#3
CLÁSICA

3000
4000
5000
6000



6012 RLV



3012 RLV



3014 RLV



3016 RLV



5012 RLV



5014 RLV



5016 RLV

Roble / Oak



4012 RLV



4014 RLV



4015 RLV



4016 RLV

#4 LACADAS

WHITE PAINTED

PUERTAS PROMA



200



212 ángulo redondo

214 ángulo redondo

216 ángulo redondo



Ángulo recto / square corner



Ángulo redondo / rounded corner

#4 LACADAS

WHITE PAINTED



412 ángulo redondo

414 ángulo redondo

416 ángulo redondo

400



540 ángulo redondo

530 ángulo redondo



512 ángulo redondo



514 ángulo redondo



516 ángulo redondo

#4 LACADAS

WHITE PAINTED

500

#4
LACADAS
WHITE PAINTED
4000

3012 AR

4012
ángulo recto



4014 ángulo recto

4015 ángulo recto

4016 ángulo recto

PUERTAS **PROMA**

5000



5012 ángulo recto



5014 ángulo recto



5016 ángulo recto

#4 LACADAS WHITE PAINTED 3000



3012 ángulo recto



3014 ángulo recto



3016 ángulo recto



3212
ángulo recto



#4
LACADAS
WHITE PAINTED
3200



3202 ángulo recto



3203 ángulo recto



4212 ángulo recto



#4
LACADAS
WHITE PAINTED
4200



4203 ángulo recto



4204 ángulo recto

8200



8205



8200

8201

8214

8224

#4
LACADAS
WHITE PAINTED
7000



7000

7001

7013

7014

8400



#4
LACADAS
WHITE PAINTED
8500



8500

8501

8503

8514

8524



8401

8424



#4
LACADAS
WHITE PAINTED
8700



8701

8724



8700



8800



Detalle fresado pico gorrión y molduras vidrieras
Routed V shape close-up



#4
LACADAS
WHITE PAINTED
8800



8801

8813

8814

#5 BLOCK



Escudo para puertas de entrada y blindadas
Scutcheon for entrance and security doors



Cerradura de un punto
para puertas de entrada
Keylock for entrance doors

Cerradura de tres puntos para puertas blindadas
Three point key lock for security doors

DOORSET

Bisagras
para puertas de entrada
y blindada
Heavy duty hinges
for security doors




Pernio
para puertas de paso,
armarios y maleteros
Hinge for pass and wardrobe doors



Mirilla
Peep hole



Cierre de presión
para armarios y maleteros
Pressure closers for wardrobes




Pasadores al canto para hueco doble
Flush bolts for double doors

Picaporte de petaca
para puerta de paso
Mortice lock for pass doors

VENTILACIÓN AIR SYSTEM

Sistema de ventilación natural a través del cerco de la puerta



Juntas de goma para un aislamiento acústico perfecto

ACÚSTICAS ACOUSTIC



EI₂-60 (RF60)
Palusol 30 mm

EI₂-30 (RF30) Palusol 10 mm

#6

FRENTES DE ARMARIOS DESLIZANTES

Sliding wardrobe doors



D7000

HOJA: Melamina roble - PERFIL: Four. Melamina roble
LEAF: Oak melamine - PROFILE: Four. Oak melamine



#6
FRENTE DE
ARMARIOS
DESILIZANTES

D7200
D7300



D7200 - Ébano / Ebony

D7300
HOJA: Wengue
PERFIL: Seven plata (Tirador de embutir)

LEAF: Wengue
PROFILE: Silver seven (recess handle)



D7610 HOJA: Melamina blanca - PERFIL: Seven. Mel. Wengué (Tirador de embutir)
 LEAF: White melamine - PROFILE: Wengue Mel. Seven (recess handle)



#6 FRENTES DE ARMARIOS DESLIZANTES

D7600 D7610 D7620



Mod. D7620
 Hoja: Melamina Ocre - Perfil: Seven blanco
 Leaf: Ochre melamine - Profile: White seven



Mod. D7600
 2 hojas roble, 1 hoja laminar mate - Perfil: Seven roble
 2 oak leaves, 1 clear/transparent glass mat - Profile: Oak seven

PUERTAS **PRIMA**



#6
**FRENTES DE
 ARMARIOS
 DESLIZANTES**
D7630
D7650
D7660



2 hojas D7620 melamina ocre
 1 hoja D7630 melamina ocre / Luna plata - Perfilería: Seven blanco
 2 leafs D7620 melamine ochre
 1 leaf D7630 melamine ochre / Mirror panel - Profile: White seven



Mod. D7650
 Hoja: melamina blanca / Luna negra - Perfilería: Four blanco
 Leaf: White melamine / Black glass - Profile: White four

D7660
 HOJA: Melamina ébano y luna blanca
 PERFIL: Four plata

LEAF: Ebony melamine and white glass
 PROFILE: Silver four



#6
FRENTE DE
ARMARIOS
DESILIZANTES

D8300
D8400
D8500



8300



8400

D8500
HOJA: Madera cerezo eco
PERFIL: Four cerezo eco

LEAF: Cherry eco veneer
PROFILE: Cherry eco four

#6
FRENTE DE
ARMARIOS
DESGLIZANTES

D9500



D9500
HOJA: Wengué
PERFIL: Seven plata (Tirador de embutir)
LEAF: Wengue
PROFILE: Silver seven (recess handle)



Detalle perfil FOUR
FOUR profile close-up

Detalle perfil SEVEN
con tirador de embutir

SEVEN profile close-up
with recess handle



D7000 HOJA: Lacado blanco - PERFIL: Four blanco
LEAF: White painted - PROFILE: White four

#6 FRENTE DE ARMARIOS DESIZANTES **LACADOS**



D8200
Hoja: Lacado blanco - Perfilera: Seven blanco
Leaf: White painted - Profile: White seven

MUESTRARIO DE PANELES Y PERFILES

Los perfiles se fabrican en las melaminas y maderas con círculo naranja además de los anodizados.

MELAMINAS




MADERAS



ANODIZADOS

Sólo para los perfiles



CARACTERÍSTICAS TÉCNICAS

PERFILERÍA DE ALUMINIO SERIE FOUR

Guía superior de 80*40 mm.
Guía inferior de 80*40 mm. con tapa separadora.
Perfil tirador de 45*30 mm. con alojamiento para cepillo e imán.
Perfil "U" de 20*19 mm.
H japonesa de 20 mm. para tablero de 16 mm.
Rodamiento inferior oculto, antidescarrilamiento y autorregulable.
Patín superior con doble rodamiento de nylon.

PERFILERÍA DE ALUMINIO SERIE SEVEN

Guía superior de 80*40 mm.
Guía inferior de 80*40 mm. con tapa separadora.
Perfil tirador de 70*30 mm. para tablero de 16 mm.
Perfil "U" de 20*19 mm.
H japonesa de 20 mm. para tablero de 16 mm.
Rodamiento inferior oculto, antidescarrilamiento y autorregulable.
Patín superior con doble rodamiento de nylon.

ACABADOS

PERFILERÍA

ANODIZADOS: Oro, Plata, Inox y Blanco.
RECHAPADOS MELAMINA: Roble, Cerezo, Pino país, Haya vaporizada, Sapelly, Maple y Wengué.
RECHAPADOS EN MADERA BARNIZ: Sapelly, Pino país, Roble, Haya Vap. y Cerezo eco.

HOJAS

RECHAPADOS MELAMINA: Roble, Cerezo, Pino país, Haya vaporizada, Sapelly, Maple, Wengué, Bambú, Zebrano, Ébano, Aluminio, Blanco, Granate, Ocre, Limón, Azul, Crema, Blanco.
RECHAPADOS EN MADERA BARNIZ: Sapelly, Pino país, Roble, Haya Vaporizada, Cerezo eco, Nogal, Wengué eco, Ébano eco, Roble decapé eco, Coto ceniza eco.
LACADOS: blanco.

CRISTALES

ESPEJOS: Plata
COLORES: Negro, Blanco, Rojo, Naranja, Pistacho, Crema, Azul, Verde, Gris metal y Mate.
LAMINAR 3+3: Mate o incoloro.

JUEGO DE CERCOS

RECHAPADOS EN MELAMINA: Roble, Cerezo, Pino país, Haya vaporizada, Sapelly, Maple, Wengué, Blanco y Aluminio.
RECHAPADO MADERA BARNIZ: Sapelly, Pino país, Roble, Haya vap., Cerezo eco, Nogal, Wengué eco, Ébano eco, Roble decapé eco, Coto ceniza eco.
LACADOS: blanco.

JUEGO DE TAPETAS

RECHAPADOS EN MELAMINA: Roble, Cerezo, Pino país, Haya vaporizada, Sapelly, Maple, Wengué, Blanco y Aluminio.
RECHAPADO MADERA BARNIZ: Sapelly, Pino país, Roble, Haya vap., Cerezo eco, Nogal, Wengué eco, Ébano eco, Roble decapé eco, Coto ceniza eco.
LACADOS: blanco.

MEDIDAS

ALTURA MÁXIMA DEL FRENTE 250 cm.
Medidas de hojas = Medida total del frente dividido entre el número de hojas.

NOTAS

Los frentes se suministrarán barnizados o lacados.
Los componentes del armario no se suministrarán de forma independiente.
Todos los precios son por hoja.



CERCOS Y MOLDURAS

Todo un conjunto de complementos para todo tipo de combinaciones

FRAMES AND ARCHITRAVES

A whole range of accessories for all kinds of combinations

KIT CORREDERA

Máximo aprovechamiento del espacio

SLIDING KITS Maximum use of space



Informe Técnico nº 0036A07-1 SUP.3
Hoja 1 de 20

TECNOLÓGICO DE LA MADERA

ENAC
CENTRO TECNOLÓGICO DE LA MADERA

INFORME TÉCNICO
Laboratorio de Acústica

SOLICITANTE:
PUERTAS PROMA, S.A.

ENSAYOS: Aislamiento acústico al ruido aéreo
UNE-EN ISO 140-3:1995
UNE-EN ISO 140-3 ERRATUM:2000
UNE-EN ISO 140-3:1995/A1

MUESTRA: Puerta plana de 2110 mm x 925 mm x 45 mm.

- Fabricante: Puertas Proma, S.A.
- Marca: Puertas Proma
- Modelo: PLANA E2-45; 30 dBA

Informe de Ensayo nº 1038T06-17
Hoja 1 de 36

AFITI LICOF
Centro de Ensayos e Investigación del Fuego

Asociación para el Fomento de la Investigación y la Tecnología de la Seguridad contra Incendios

ENAC
CENTRO TECNOLÓGICO DE LA MADERA

INFORME DE ENSAYO
Laboratorio de Resistencia al Fuego

SOLICITANTE:
FEDERACIÓN ESPAÑOLA DE INDUSTRIAS DE LA MADERA

ENSAYO:
Determinación de la Resistencia al Fuego.

- Norma ensayo: UNE-EN 1634-1:2000
- Muestra: Puerta de madera de una hoja pivotante abatible

- Fabricante: Puertas Proma, S.A.
- Referencia: "E1; 60-C5 SERIE 8000"

Informe de Ensayo nº 1038T06-17
Hoja 1 de 41

AFITI LICOF
Centro de Ensayos e Investigación del Fuego

Asociación para el Fomento de la Investigación y la Tecnología de la Seguridad contra Incendios

ENAC
CENTRO TECNOLÓGICO DE LA MADERA

INFORME DE ENSAYO
Laboratorio de Resistencia al Fuego

SOLICITANTE:
FEDERACIÓN ESPAÑOLA DE INDUSTRIAS DE LA MADERA

ENSAYO:
Determinación de la Resistencia al Fuego.

- Norma ensayo: UNE-EN 1634-1:2000
- Muestra: Puerta de madera de una hoja pivotante abatible

- Fabricante: Puertas Proma, S.A.
- Referencia: "E1; 30 BLINDADA"

AENOR Asociación Española de Normalización y Certificación

CERTIFICADO
DE CONFORMIDAD DE LA CADENA DE CUSTODIA DE PRODUCTOS FORESTALES

Nº: PEFC / 14 - 35 - 00041

La Asociación Española de Normalización y Certificación (AENOR), habiendo realizado las evaluaciones y controles establecidos en el Sistema Español de Certificación de Gestión Forestal Sostenible (PEFC), certifica que la Entidad:

PUERTAS PROMA, S.A.

Dispone de un Sistema de Control de la Cadena de Custodia de Productos Forestales en su modalidad individual, conforme con los requisitos del Documento de Referencia «ANEXO 4 del documento técnico del PEFC: "Certificación de la Cadena de Custodia de Productos Forestales"», de fecha 27 de octubre de 2006, para las actividades que se llevan a cabo en el emplazamiento de transformación de productos forestales indicado en el anexo a este Certificado.

Fecha de emisión: 15 de julio de 2008
Fecha de expiración: 14 de julio de 2013

AENOR Director General de AENOR

PEFC PEFC14-1-1

LICENCIA DE USO DE LA MARCA PEFC

Nº: PEFC / 14 - 35 - 00041

La Asociación para la Certificación Forestal Española, PEFC - España, basándose en el Certificado de Conformidad de la Cadena de Custodia de Productos Forestales de AENOR, Nº: PEFC / 14 - 35 - 00041, concede el derecho de uso de la marca PEFC, a la entidad:

PUERTAS PROMA, S.A.

AITIM Asociación de Investigación Técnica de las Industrias de la Madera

Don J. Enrique Peraza Sánchez, Arquitecto, Secretario General de la Asociación de Investigación Técnica de las Industrias de la Madera -AITIM- y del Comité de Dirección del Sello de Calidad AITIM

CERTIFICA:
Que la Empresa PUERTAS PROMA S.A. ostenta actualmente el

Sello de Calidad	5-40-1	puertas carpinteras de madera
------------------	--------	-------------------------------

para su producción de puertas carpinteras de las características siguientes:

TIPO ESTRUCTURAL 1: ESPIGAS

Descripción
Bastidor de tablero de partículas, chapado en distintas maderas, recubierto con madera maciza unida en espiga machihembrada al bastidor y a juego con las chapas de la cara. Lagueros y testeros unidos por falsas espigas.

- Modelo derivado 1-1: Plafón liso. Plafones de tablero de partículas chapado en distintas maderas, de 11 mm de grosor (puertas de interior), 16 mm (entrada a piso), unidos a tope al bastidor y sujetos por molduras de madera maciza.
- Modelo derivado 1-2: Plafón rebajado. Plafones de 25 mm de grosor rebajados en el perímetro.

Propiedad	Ensayo	Especificación
- Contenido de humedad	UNE 56 529	UNE 56 803
- Anchura del bastidor	UNE 56 877	UNE 56 803
- Dimensiones del refuerzo de la cerradura	UNE 56 877	UNE 56 803
- Resistencia a la inmersión en agua	UNE 56 850	UNE 56 803
- Resistencia al arranque de tornillos	UNE 56 851	UNE 56 803
- Dimensiones normales y especiales, escuadria y tolerancias dimensionales	UNE EN 951	UNE 56 803 y UNE EN 1.529
- Aislado y curvaturas, Planitud general y local	UNE EN 952	UNE EN 1.530
- Comportamiento ante variaciones de humedad	UNE EN 1.294	UNE EN 12.219
- Resistencia al choque por cuerpo duro	UNE EN 950	UNE EN 1.192
- Resistencia al choque blanco y pesado	AITIM	AITIM

Según fue aprobado en la reunión del Comité de Dirección del Sello de Calidad AITIM, de 27 de Junio de 1991.

Y para que conste expido la presente certificación en Madrid, a uno de Enero de dos mil y ocho.

AENOR Asociación Española de Normalización y Certificación

CERTIFICADO AENOR DE PRODUCTO Nº 008 / 000114
AENOR PRODUCT CERTIFICATE Nº

La Asociación Española de Normalización y Certificación (AENOR) certifica que el producto

HOJAS DE PUERTAS DE PASO
PEDESTRIAN DOOR LEAVES

Tipo estructural	Modelos derivados
Structural type	Derived models
Puerta carpintera de espigas	Plafón liso y plafón rebajado
Puerta plana maciza	Puerta plana maciza
Puerta carpintera de parafango	Plafón liso y plafón rebajado

suministrado por

PUERTAS PROMA, S.A.
AV TEMBLEQUE, 87 45860 VILLACAÑAS (Toledo - ESPAÑA)

y elaborado en

AV TEMBLEQUE, 87
45860 VILLACAÑAS (Toledo - ESPAÑA)

es conforme con

UNE 56801:1989

Para consultar este Certificado, AENOR ha ensayado el producto y ha comprobado el sistema de la calidad aplicado para su elaboración. AENOR realiza estas actividades periódicamente mientras el Certificado no haya sido anulado, según se establece en el Reglamento Particular RP 01.03.

In order to grant this Certificate, AENOR has tested the product and has verified the quality system used in its manufacture. AENOR carries out these tasks periodically while the Certificate is cancelled, in accordance with the stipulations of the Particular Regulation RP 01.03.

IO Net
THE INTERNATIONAL CERTIFICATION NETWORK

CERTIFICATE

IO Net and AENOR hereby certify that the organization

PUERTAS PROMA, S.A.
AV TEMBLEQUE, 87
45860 - VILLACAÑAS (TOLEDO) - ESPAÑA

for the following field of activities

has implemented and maintains a

Quality Management System

which fulfills the requirements of the following standard

ISO 9001:2008

Issued on: 1999-08-01 Renewed on: 2009-12-16 Validity date: 2012-12-16

Registration Number: **ES-1142/1998**

Certificado del Sistema de Gestión de la Calidad

AENOR Empresa Registrada
UNE-EN ISO 9001

ER-1142/1998

AENOR, Asociación Española de Normalización y Certificación, certifica que la organización

PUERTAS PROMA, S.A.

dispone de un sistema de gestión de la calidad conforme con la Norma UNE-EN ISO 9001:2008

para las actividades:

El diseño, producción, barnizado y montaje de block de hoja de puerta plana maciza. Hoja de puerta de carpintería en relieve. Hoja de puerta plana blindada. Hoja de puerta de carpintería en relieve blindada. Unidad de hoja de puerta plana resistente al fuego. Unidad de hoja de puerta de carpintería en relieve resistente al fuego. Fabricación de cercos y molduras chapados.

que se realizan en: AV TEMBLEQUE, 87. 45860 - VILLACAÑAS (TOLEDO)

Fecha de emisión: 1998-12-21
Fecha de renovación: 2009-12-16
Fecha de expiración: 2012-12-16

AENOR Asociación Española de Normalización y Certificación

CERTIFICADO AENOR DE PRODUCTO Nº 008 / 000180
AENOR PRODUCT CERTIFICATE Nº

La Asociación Española de Normalización y Certificación (AENOR) certifica que el producto

HOJAS DE PUERTA PARA FRENDES DE ARMARIO
BUILT-IN WARDROBE DOORS

Tipo estructural	Modelos derivados
Structural type	Derived models
Puerta carpintera de espigas	Plafón liso y plafón rebajado
Puerta plana maciza	Puerta plana maciza
Puerta plana de MDF	

suministrado por

PUERTAS PROMA, S.A.
AV TEMBLEQUE, 87
45860 VILLACAÑAS (Toledo - ESPAÑA)

y elaborado en

AV TEMBLEQUE, 87
45860 VILLACAÑAS (Toledo - ESPAÑA)

es conforme con

UNE 56822:1997
UNE 56869:2001

Para consultar este Certificado, AENOR ha ensayado el producto y ha comprobado el sistema de la calidad aplicado para su elaboración. AENOR realiza estas actividades periódicamente mientras el Certificado no haya sido anulado, según se establece en el Reglamento Particular RP 01.03.

In order to grant this Certificate, AENOR has tested the product and has verified the quality system used in its manufacture. AENOR carries out these tasks periodically while the Certificate is cancelled, in accordance with the stipulations of the Particular Regulation RP 01.03.

PUERTAS PROMA CON TOTAL GARANTÍA With total guaranty

Edita:
PUERTAS PROMA S.A.

Creación y diseño:
Grafic Diseño.

Imprime:
Artes Gráficas San Miguel S.A.

Fotografía:
Artystudio

Depósito legal:

Prohibida la reproducción
de este documento
total o parcialmente
con cualquier medio
de reproducción.